



Catégorie U7



Racing Club Bresse Sud


RCBS



Tous unis autour d'une même passion

P.R.E.T.S

- Plaisir
- Respect
- Engagement
- Tolérance
- Solidarité



Projet sportif





U7



1. OBJECTIFS PRIORITAIRES DE LA CATÉGORIE :

- **Technique** : Découverte et apprentissage des fondamentaux techniques (Conduite de balle - Contrôles - Passes - Tir).
- **Psychomoteur** : Développement moteur (découverte des espaces et maîtrise de son corps).
- **Psychologique** : Prendre du plaisir et être heureux au foot.
- **Règlement** : Découverte des lois du jeu U7 / Notion partenaires - adversaires.
- **Social** : Inculquer la notion de groupe et d'appartenance au même club.

2. OBJECTIF SECONDAIRE :

- Découverte des différents postes, de leurs placements et de leurs rôles.
- Gestion des émotions.

3. MOYENS MIS EN PLACE POUR ATTEINDRE LES OBJECTIFS

Technique :

- Répétitions des gestes techniques. Exercices ciblés suivant les thématiques et axés suivant les difficultés et facilités de chacun (Travail individuel conseillé).
- Utiliser la méthode pédagogique du questionnement sur les critères de réalisation des gestes techniques (Observer - Questionner - Orienter).
- **Il est important que l'enfant trouve et corrige son erreur lui-même.**
- Inciter l'enfant à répéter les gestes techniques chez lui.

Psychomoteur :

- Exercices de motricité (**Découverte de la latéralité, savoir se situer dans l'espace**)
- Beaucoup de répétitions sous forme individuelle. On recherche la qualité avant la vitesse d'exécution.
- **Dissociation segmentaire**

Psychologique :

- Travail par groupe de niveau (Évite le sentiment de frustration en cas d'échec à côté d'un maîtrisant).
- Rendre les **procédés ludiques** : Conception du procédé et règles de façon imagé suivant le centre d'intérêt des enfants (Châteaux, bonbons, trésors, ...)

Règlement :

- Adapter les procédés avec des situations réalistes (consignes et règles de match)
- **Travailler les procédés sur un terrain U7** (Zone protégée, dimension terrain [28mx20m]) pour que l'enfant puisse avoir des repères et visualiser son espace de jeu lors des matchs.


Social :


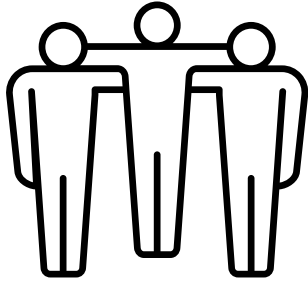
- Mise en place d'un repas de fin de saison.
- Mise en place d'un **cadre de vie** (réunion de cadrage parents/enfants).
- Rituel ludique et de partage à chaque début de séance.

4. PEF :

4 actions minimums prioritaires

- J'apprends à faire mes lacets (**Engagement citoyen**)
- J'apprends à faire mon sac de foot (**Culture foot**)
- Sensibilisation à l'environnement (**Environnement**)
- La politesse (**Engagement citoyen - Fair Play**)





La saison idéale



La saison idéale

- **Date de reprise : Mercredi 4 septembre,**
- **Réunion de cadrage avec les parents et enfants en début de saison,**
- **Journée rentrée U7**
- **Arrêt de séances pendant les stages et les vacances de Noël ,**
- **3 test dans l'année (début de saison - mi-saison - fin de saison),**
- **Un minimum de 2 tournois en salle par enfant,**
- **Un minimum de 2 tournois en herbe par enfant,**
- **A partir du mois de juin, préparation de la saison 25/26,**
- **JND U7**
- **Entretiens de fin de saison avec les joueurs/parents,**
- **Fin de saison le 25 juin 2025,**
- **Repas de fin de saison U7/U9,**
- **Journée de clôture le 2 juillet 2025 (inter-catégories),**



Le Calendrier

07/09	Matinée éducateurs U7
28/09	Rentrée du foot U7
12/10	Plateau 1
19/10	Plateau volontaires
09/11	Inter-clubs 1
16/11	Festi-foot 1
30/11	Plateau 2
14/12	Plateau futsal Noël

01/02	Plateau volontaires
08/02	Plateau 3
15/02	Plateau 4
15/03	Plateau 5
22/03	Plateau 6
05/04	Festi-foot 2
12/04	Plateau 7
26/04	Plateau volontaires

10/05	Inter-clubs 2
17/05	Plateau 8
24/05	Festi-foot 3
08/06	TOURNOI RCBS
14/06	JND U7
02/07	Journée inter-catégories





Charte éducateurs



A l'écoute
Ponctuel

Le Bon Educateur

Pédagogue
Dans le partage

1. ENTRAINEMENT

A. Avant :

- **Tenue appropriée** (du club, où tenue de sport neutre),
- Gestion de son sac de chasubles
- Préparation de la séance en amont (la communiquer aux autres éducateurs à l'avance pour éviter de la découvrir en arrivant),
- Compter les ballons sortis, et le matériel sorti,
- Installation de la séance : **Exercice répétitif en dehors du terrain**,
- Séance installée avant le début, pour accueillir les joueurs et commencer à l'heure.

B. Pendant

- **Interdiction d'utiliser le téléphone**,
- Rester Focus sur la séance,
- Mise en place d'un cadre de travail et le respecter (réfléchir à un cadre commun),
- Utilisation des méthodes pédagogique (Formations des éducateurs et directives du club),
- Bien vérifier que les **parents** soient **spectateurs** de la séance et pas acteur (ils doivent être en dehors des terrains),
- Terminer la séance par un bilan de fin de séance.

C. Après

- Rangement du matériel et vérifier que le nombre de ballons soit **le même** qu'au début,
- **Ranger et nettoyer les locaux** avant de partir,
- Faire un bilan de la séance avec les éducateurs et parler de la séance suivante ou match,
- Si les chasubles sont sales, les mettre dans les caisses de linges sales à Cuisery.



Communication
Montrer l'exemple

Suivre les directives du club
Être force de propositions

2. MATCH

A. AVANT LE MATCH

- **Préparation des équipements** (tenues - pharmacie - ballons - coupelles - chasubles de matchs),
- Préparations des équipes (FMI à partir de la catégorie U13 - Feuille de match U11 et préparation des équipes U7-U9),
- Gestions des besoins en main d'œuvre (en amont),
- **Présence en avance** sur le lieu de match (domicile) [1H30 pour FOOT à 11 et 1H15 foot réduit minimum], afin de préparer la buvette (café d'accueil) et de préparer le vestiaire et le terrain.

B. PENDANT LE MATCH

- Comportement irréprochable,
- Doit **montrer l'exemple** au niveau de l'arbitrage (je ne suis pas d'accord mais l'arbitre est humain et peut se tromper comme nous),
- Bien vérifier que les **parents** soient **spectateurs** et là pour encourager uniquement et pas prendre la place du coach ou insulter les acteurs.

C. APRÈS LE MATCH

- Gestion de l'administratif,
- Aider à la buvette,
- Ramener le matériel pris sur son stade (ballons, maillots, chasubles, coupelles),
- Fermer le stade et vérifier que le stade soit **propre et rangé**,
- Laisser les maillots sale dans les caisses de linges sales (U15-U18-Sénior),
- Faire laver les maillots par les parents (U7-U9-U11-U13),
- A l'extérieur, laisser les vestiaires **propres et rangés** (l'image laissée est importante).





RCBS

